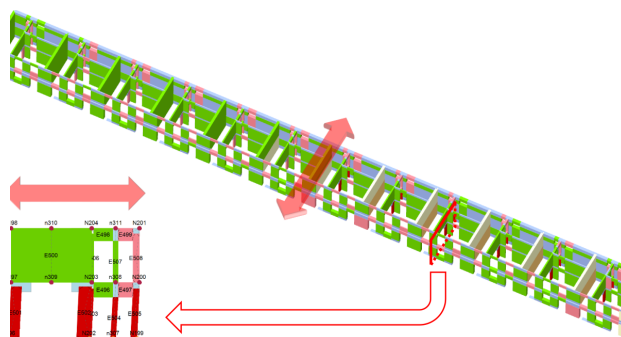
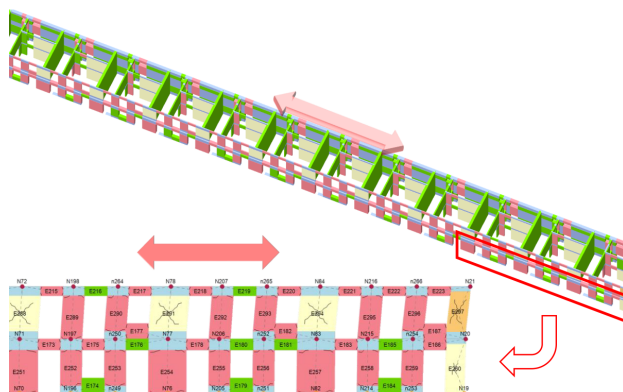
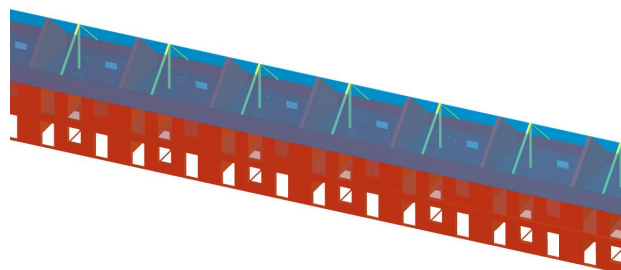


Erdbebenüberprüfung Augsterweg 2-24, Basel

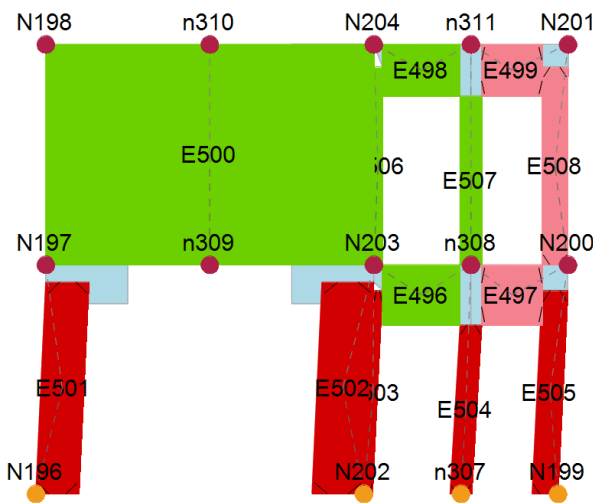
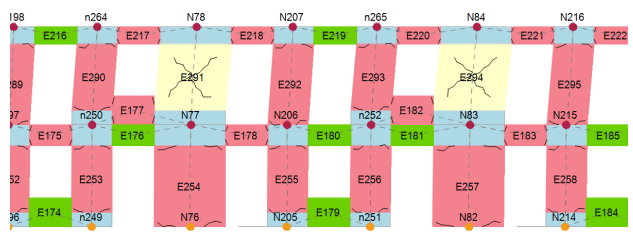
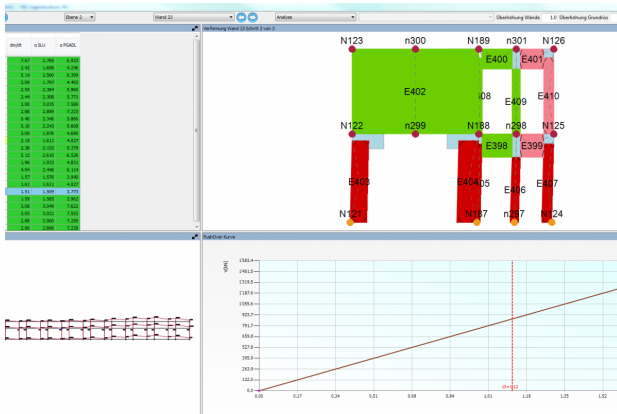
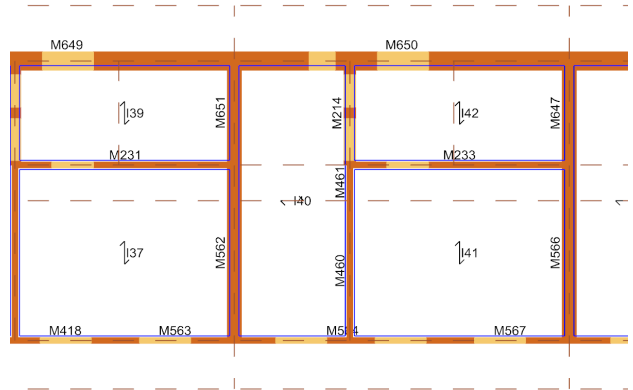

Prüfbericht Erdbebensicherheit Tragkonstruktion
Zustand, Erfüllungsgrad, Massnahmenbericht

Projektinformationen

Projektname	Erdbebenüberprüfung Augsterweg 2-24
Ortschaft	Basel
Bauherrschaft	Wohnbaugenossenschaft Drei Linden
Baukosten	CHF 325'000
Realisierung (von/bis)	August - Dezember 2016



TRAGWERKE



Analyse überprüfen												
Nr.	In Bericht einfügen	Risik. Erdbeben	Gestaltändernde Verformung der Horizontaldlast	Exzentrizität [cm]	d/SLU [cm]	q _u [cm]	d/SLD [cm]	d _u /SLD [cm]	d _u /SLD [cm]	d _u /SLD [cm]	d _u /SLD [cm]	d _u /SLD [cm]
1	<input checked="" type="checkbox"/>	-K	Massen	0.00	0.09	0.69	0.96	0.94	0.32	7.67	2.77	6.92
2	<input checked="" type="checkbox"/>	+K	L-Form	0.00	0.12	0.20	1.51	0.02	0.34	2.42	1.70	4.25
3	<input checked="" type="checkbox"/>	-K	Massen	0.00	0.14	0.72	0.79	0.00	1.33	5.14	2.56	6.40
4	<input checked="" type="checkbox"/>	-K	L-Form	0.00	0.32	0.67	0.67	0.13	1.42	2.09	1.80	4.49
5	<input checked="" type="checkbox"/>	+F	Massen	0.00	0.31	0.79	0.47	0.12	0.96	2.35	2.38	5.96
6	<input checked="" type="checkbox"/>	+F	L-Form	0.00	0.32	0.79	0.48	0.13	0.96	2.44	2.31	5.77
7	<input checked="" type="checkbox"/>	-F	Massen	0.00	0.40	1.00	0.33	0.16	1.48	3.00	3.03	7.59
8	<input checked="" type="checkbox"/>	-F	L-Form	0.00	0.41	1.18	0.35	0.16	1.52	2.88	2.89	7.22
9	<input checked="" type="checkbox"/>	+K	Massen	30.25	0.10	0.54	0.90	0.04	0.39	5.40	2.35	5.87
10	<input checked="" type="checkbox"/>	+K	Massen	-30.25	0.10	0.51	1.06	0.04	0.43	5.10	2.24	5.61
11	<input checked="" type="checkbox"/>	+K	L-Form	30.25	0.13	0.30	1.32	0.03	0.44	3.00	1.88	4.69
12	<input checked="" type="checkbox"/>	+K	L-Form	-30.25	0.13	0.28	1.62	0.02	0.33	2.15	1.61	4.03
13	<input checked="" type="checkbox"/>	-K	Massen	30.25	0.24	0.57	0.51	0.10	1.30	2.38	2.15	5.38
14	<input checked="" type="checkbox"/>	-K	Massen	-30.25	0.17	0.67	0.65	0.07	1.38	5.12	2.61	6.53
15	<input checked="" type="checkbox"/>	-K	L-Form	30.25	0.28	0.55	0.52	0.11	1.24	1.96	1.93	4.83
16	<input checked="" type="checkbox"/>	-K	L-Form	-30.25	0.17	0.84	0.98	0.07	1.35	4.94	2.45	6.11
17	<input checked="" type="checkbox"/>	+F	Massen	435.00	1.05	1.65	0.63	0.42	1.65	1.57	1.58	3.94
18	<input checked="" type="checkbox"/>	+F	Massen	-435.00	1.04	1.67	0.62	0.41	1.67	1.61	1.61	4.03
19	<input checked="" type="checkbox"/>	+F	L-Form	435.00	0.12	1.69	0.66	0.42	1.69	1.51	1.51	3.77
20	<input checked="" type="checkbox"/>	+F	L-Form	-435.00	1.05	1.67	0.63	0.42	1.67	1.59	1.58	3.96
21	<input checked="" type="checkbox"/>	-F	Massen	435.00	0.38	1.17	0.33	0.15	1.17	3.08	3.05	7.62
22	<input checked="" type="checkbox"/>	-F	Massen	-435.00	0.39	1.18	0.33	0.16	1.18	3.05	3.02	7.55
23	<input checked="" type="checkbox"/>	-F	L-Form	435.00	0.40	1.15	0.34	0.15	1.15	2.88	2.90	7.25
24	<input checked="" type="checkbox"/>	-F	L-Form	-435.00	0.38	1.17	0.33	0.15	1.17	3.05	3.02	7.54

Legende Farben:
■ Erfüllt
■ Nicht erfüllt
■ Keine Konvergenz G
■ Analyse mit größter Relevanz