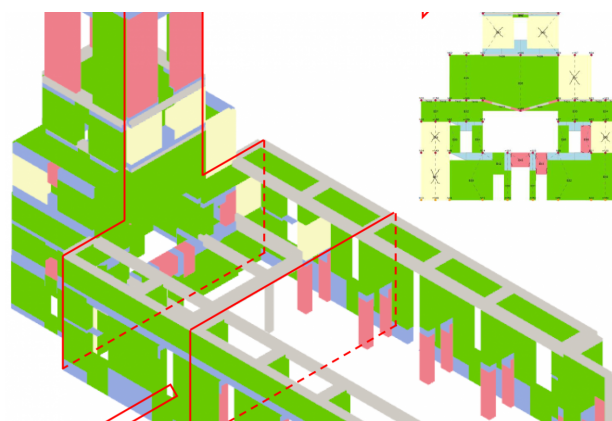
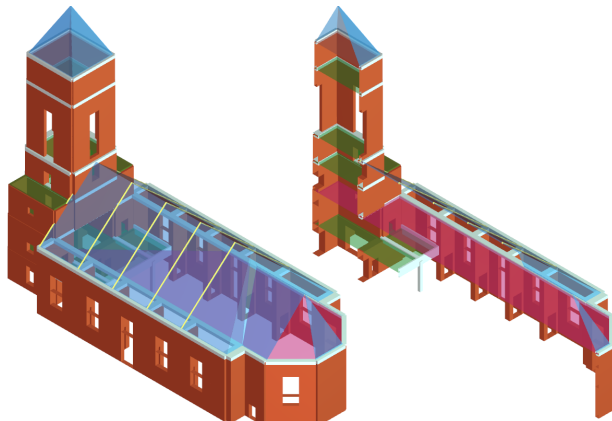


Sanierung röm. Kath. Kirche Guthirt, Zürich

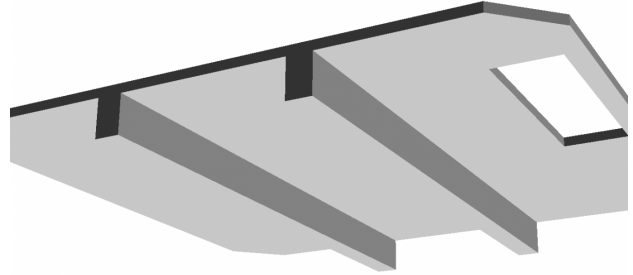
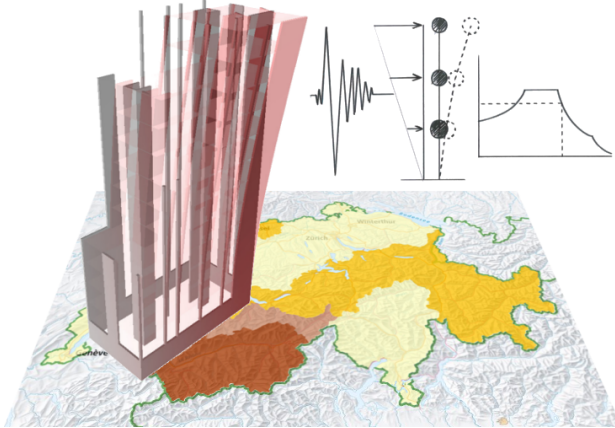
- Prüfbericht Tragkonstruktion Massivbau und Holzbau
- Brandwiderstand, Stützenbelastung
- Nutzlastenberechnungen
- Beurteilung Fundamente
- Prüfbericht Erdbebensicherheit Tragkonstruktion
- Zustand, Erfüllungsgrad, Massnahmenbericht

Projektinformationen

Projektname	Sanierung röm. Kath. Kirche Guthirt
Ortschaft	Zürich
Bauherrschaft	Kirchengemeinde Guthirt, Zürich
Baukosten	CHF 8'500'000
Realisierung (von/bis)	2017 - 2018



TRAGWERKE



Analyse überprüfen

Nr.	In Bericht einfügen	Rtg. Erdbeben	Gleichläufige Verteilung der Horizontalkraft	Exzentrizität [m]	d SLU [cm]	d SLU SLU	d SLU SLU	d SLU SLU	d SLU SLU	d SLU SLU	d SLU SLU	d SLU SLU	d SLU SLU	d SLU SLU	d SLU SLU	d SLU SLU
1	<input checked="" type="checkbox"/>	+X	Massen	0.00	0.33	5.87	0.48	0.13	2.10	17.79	6.30	15.76				
2	<input checked="" type="checkbox"/>	+X	1. Form	0.00	0.70	8.23	1.06	0.26	0.98	11.76	2.82	7.05				
3	<input checked="" type="checkbox"/>	-X	Massen	0.00	0.37	8.30	0.48	0.13	0.85	25.94	6.25	15.62				
4	<input checked="" type="checkbox"/>	-X	1. Form	0.00	0.69	8.30	1.05	0.26	0.99	22.02	2.86	7.15				
5	<input checked="" type="checkbox"/>	+Y	Massen	0.00	0.34	7.60	0.84	0.14	1.30	22.35	3.59	8.97				
6	<input checked="" type="checkbox"/>	+Y	1. Form	0.00	1.12	7.58	1.86	0.29	0.58	6.77	1.62	4.04				
7	<input checked="" type="checkbox"/>	-Y	Massen	0.00	0.34	7.60	0.83	0.14	1.12	22.35	3.62	9.05				
8	<input checked="" type="checkbox"/>	-Y	1. Form	0.00	1.12	7.58	1.85	0.30	0.58	6.77	1.62	4.06				
9	<input checked="" type="checkbox"/>	+X	Massen	-105.00	0.33	6.67	0.47	0.13	2.17	18.28	6.23	15.82				
10	<input checked="" type="checkbox"/>	+X	1. Form	-105.00	0.33	5.67	0.48	0.13	2.18	17.18	6.28	15.71				
11	<input checked="" type="checkbox"/>	+X	1. Form	-105.00	0.70	8.04	1.06	0.26	0.92	11.49	2.84	7.10				
12	<input checked="" type="checkbox"/>	+X	1. Form	-105.00	0.70	8.02	1.07	0.26	0.90	11.46	2.82	7.04				
13	<input checked="" type="checkbox"/>	-X	Massen	-105.00	0.31	8.38	0.47	0.13	0.79	27.02	6.38	15.95				
14	<input checked="" type="checkbox"/>	-X	1. Form	-105.00	0.31	8.35	0.47	0.13	1.05	26.94	6.24	15.85				
15	<input checked="" type="checkbox"/>	-X	1. Form	-105.00	0.68	7.85	1.04	0.26	0.79	11.54	2.90	7.24				
16	<input checked="" type="checkbox"/>	-X	1. Form	-105.00	0.70	7.94	1.06	0.26	2.37	11.24	2.83	7.08				
17	<input checked="" type="checkbox"/>	+Y	Massen	-270.00	0.36	3.89	0.89	0.15	0.86	8.36	2.41	6.51				
18	<input checked="" type="checkbox"/>	+Y	Massen	-270.00	0.36	6.94	0.79	0.14	1.94	15.28	3.82	9.35				
19	<input checked="" type="checkbox"/>	+Y	1. Form	-270.00	1.26	6.35	2.00	0.33	1.18	5.24	1.50	3.76				
20	<input checked="" type="checkbox"/>	+Y	1. Form	-270.00	1.12	6.13	1.77	0.30	1.01	5.47	1.69	4.23				
21	<input checked="" type="checkbox"/>	-Y	Massen	-270.00	0.36	1.90	0.91	0.15	0.73	5.00	2.43	6.07				
22	<input checked="" type="checkbox"/>	-Y	Massen	-270.00	0.26	7.02	0.81	0.14	0.75	20.56	2.70	6.25				
23	<input checked="" type="checkbox"/>	-Y	1. Form	-270.00	1.24	6.58	1.97	0.33	0.89	5.31	1.52	3.81				
24	<input checked="" type="checkbox"/>	-Y	1. Form	-270.00	1.14	6.41	1.72	0.31	1.64	6.41	1.68	4.33				

Legende Farben:
■ Erfüllt
■ Nicht erfüllt
■ Keine Konvergenz G
■ Analyse mit größter Relevanz

Beenden